



コベルコ建機製

SK135SRLCD-1ES

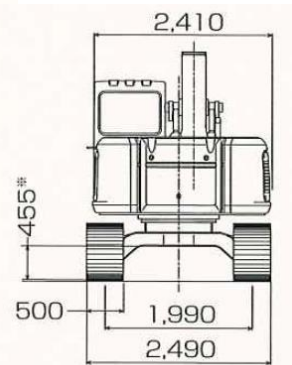
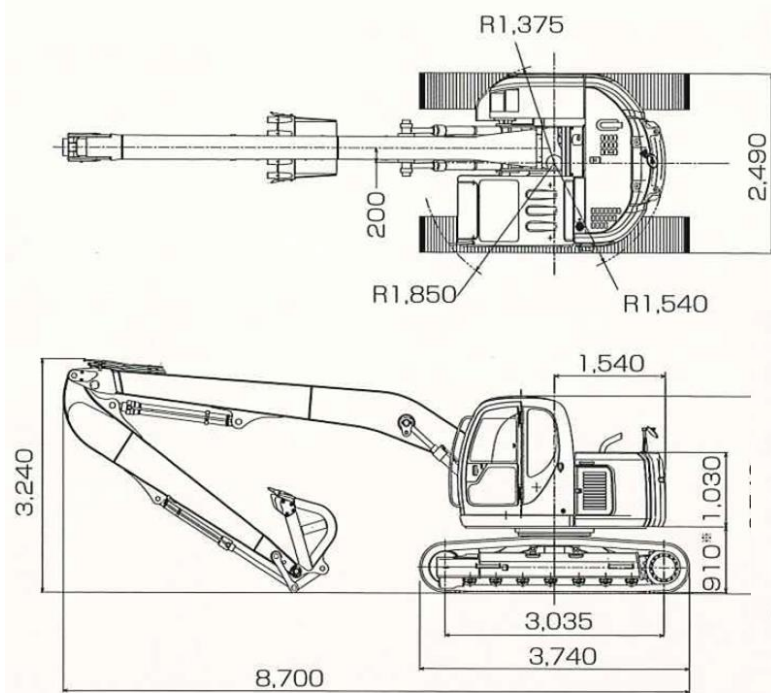
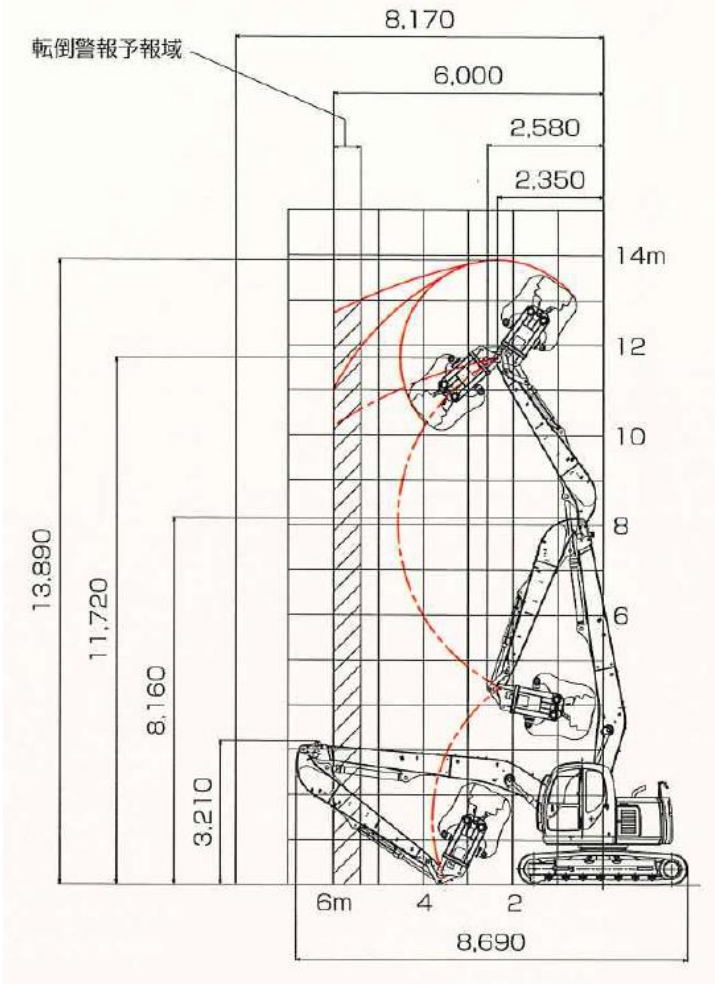
狭い屋上スペースで活躍、登頂型のビル解体専用機。

- 20トンクラスが搬入できない狭所現場で活躍。
- 最大作業高さ13.89mを実現。
- 4階建て小規模ビルを地上から解体可能。
- 狭い屋上スペースでも余裕の後方超小旋回フォルム。
- 180° 旋回時の作業占有幅は4.12m。
- 吊り上げ登頂を容易にする吊りブラケットを装備。

本体型式	SK135SRLCD-1ES
●質量	
運転質量 (kg)	16,320
接地圧 (kPa)	48.8 {0.50}
●性能	
旋回速度 (min ⁻¹)	11.7 {11.7}
走行速度 (km/h)	6.0/3.5
登坂能力 (%) (度)	70 (35)
●エンジン	
型式	いすゞBB-4BG1T
定格出力 (kW/min ⁻¹)	62.5/2,050 {85/2,050}
●油圧装置	
油圧ポンプ形式	可変容量アキシャルピストンポンプ (2個)
油圧ポンプ設定圧 (Mpa)	34.3 {350}
旋回モーター形式	アキシャルピストンモータ (1個)
走行モーター形式	アキシャルピストン2速モータ (2個)
●容量	
油圧作動油 (全量/タンク内) (L)	全量140 (タンク内油量94)
燃料タンク容量 (L)	168

■作業範囲図

単位：mm



※この数値は標準履帯を起りを含みません。